



## PEPUBLICA MOLDOVA

### CONSILIUL RAIONAL SOROCA

#### PROIECT DE DECIZIE

Cu privire la raportul privind activitatea  
IMSP CS Slobozia Cremene pentru anul 2020

Consiliul Raional Soroca întrunit în ședință ordinară pe data de 22 aprilie 2021;

Având în vedere:

- Expunerea de motive din nota informativă la proiectul deciziei, prezentat de IMSP CS Slobozia-Cremene;
- Raportul de expertiză juridică al Serviciului de Asistență Juridică nr. \_\_\_ din \_\_\_\_\_ 2021;
- Avizul Comisiei pentru dezvoltare socială, cultură, educație, sport și tineret;

În temeiul:

- art.43, alin.2 și art. 46 alin. 1 al Legii nr.436/2006 privind administrația publică locală, cu modificările ulterioare,
- Regulamentul de organizare și funcționare a IMSP CS Slobozia Cremene, aprobat prin decizia CR Soroca nr. 20/04 din 26.10.2017

#### DECIDE :

1. Se ia act de raportul privind activitatea IMSP CS Slobozia Cremene pentru anul 2020, conform anexei nr.1
2. Se aprobă situația financiară pentru anul 2020 a IMSP CS Slobozia Cremene conform anexei nr.2
3. Prezenta decizie se aduce la cunoștință publică prin publicarea în Registrul de Stat al Actelor Locale și totodată se comunică prin transmiterea copiilor:
  - Președintelui Raionului Soroca;
  - IMSP CS Slobozia Cremene.

Elaborat : Sochirca Anjela Sochirca Anjela, Șef IMSP CS Slobozia Cremene

Coordonat : Veaceslav Rusnac Veaceslav Rusnac, Președinte al raionului Soroca  
Svetlana Paunescu Svetlana Paunescu, Vicepreședinte al raionului Soroca

Avizat: \_\_\_\_\_ Stela Zabrian, Secretar al Consiliului Raional



MINISTERUL SĂNĂTĂȚII, MUNCHI ȘI PROTECȚIEI SOCIALE  
AL REPUBLICII MOLDOVA  
IMSP CENTRUL DE SĂNĂTATE SLOBOZIA CREMENE

---

MD - 3037 , r. Soroca s. Slobozia Cremene, tel /fax 0230-43161, e-mail:cs.slobozia-cremene@ms.md,

---

**Nota informativă**

**la proiectul de decizie „Cu privire la raportul privind activitatea a IMSP CS Slobozia Cremene pentru anul 2020”**

**1. Denumirea autorului și, după caz, a participanților la elaborarea proiectului**

Proiectul de decizie a fost elaborat de Anjela Sochirca – în calitate de șef al Instituției Medico-Sanitare Publice Centrul de Sănătate Slobozia Cremene.

**2. Condițiile ce au impus elaborarea proiectului actului normativ și finalitățile urmărite**

Fondator al Instituțiilor Medico – Sanitare Publice din raionul Soroca este Consiliul Raional Soroca. Pornind de la domeniile de activitate ale autorității administrației publice de nivelul al doilea, președintele raionului exercită în teritoriul administrat conform art.53, alin.1, lit. k, al Legii nr.436/2006 privind administrația publică locală, următoarele atribuții de bază: coordonează și controlează activitatea serviciilor publice descentralizate ale consiliului raional, audiază rapoartele și informațiile șefilor acestor servicii și propune soluții pentru îmbunătățirea activității acestora. Conform Regulamentului de Organizare și Funcționare a Instituției Medico-Sanitare Publice Centrul de Sănătate Slobozia -Cremene, Fondatorul are atribuția de a controla activitățile curente ale IMSP Centrul de Sănătate Slobozia- Cremene (raportul de activitate și economico financiar).

**3. Principalele prevederi ale proiectului**

Proiectul de decizie prevede examinarea raportului privind activitatea a IMSP CS Slobozia Cremene și aprobarea situației financiare pentru anul 2020.

**4. Fundamentarea economico-financiară**

Implementarea proiectului de decizie nu presupune alocarea surselor financiare.

**5. Modul de încorporare a actului în cadrul normativ în vigoare**

Temei legal pentru elaborarea proiectului dat de decizie servește Legea nr.436/2006 privind Administrația Publică Locală, Legea nr.100/2017 cu privire la actele normative, Regulamentul de Organizare și Funcționare a Instituției Medico-Sanitare Publice Centrul de Sănătate Slobozia Cremene.

**6. Avizarea și consultarea publică a proiectului**

În scopul respectării prevederilor Legii nr.239/2008 privind transparența în procesul decizional, proiectul de decizie dat a fost plasat pe pagina oficială a Consiliului Raional Soroca [www.soroca.org.md](http://www.soroca.org.md), compartimentul Transparența decizională, Proiecte intrate pentru consultări publice generale.

## **7. Constatările expertizei juridice**

Proiectul dat de decizie a primit aviz pozitiv de la Serviciul Asistență Juridică și este propus spre adoptare a Consiliului Raional Soroca.

Anjela Sochirca  șef IMSP CS Slobozia Cremene

**RAPORT  
CU PRIVIRE LA  
REZULTATELE ACTIVITĂȚII  
IMSP CENTRUL DE SĂNĂTATE Slobozia-Cremene  
PENTRU ANUL 2020**



# ANALIZA ACTIVITĂȚII IMSP „CS SLOBOZIA CREMENE” an. 2020

IMSP „CS Slobozia Cremene” activează conform cerințelor Programului Unic, actelor legislative și normative în vigoare și ajustate la necesitățile populației. IMSP” CS Slobozia Cremene” are în componența sa 3 Oficii a Medicilor de Familie și 2 Oficii de sanatare.

Statele de funcții și cadrele instituției: medici - funcții scriptice -4,0, ocupate 3,75, medici de familie – funcții scriptice – 3,0, ocupate 2,75. Toți medicii posedă categoria superioară. Personal medical mediu – funcții scriptice – 11,5, ocupate – 11,5, din numărul total asistenți medicali - 10,5, 1,0 – laborant, inclusiv asistent medical de familie – 7,25, asistent medical comunitar – 2,0. Personal medical inferior – 4,5, persoane fizice – 6. Asistentele medicale posedă categorie superioară – 10.1- categoria 1, laboranta fără categorie. Alt personal – funcții scriptice și ocupate – 3,5. Total pe instituție – funcții scriptice – 23,75, ocupate – 23,5.

Angajații IMSP CS Soroca-Nouă se orientează spre realizarea scopurilor și obiectivelor Asistenței Medicale Primare care constau în:

- ameliorarea și menținerea continuă a stării sănătății populației prin:
  - orientarea spre satisfacerea necesităților de sănătate de bază ale populației;
  - promovarea modului sănătos de viață și prevenirea unor maladii atât transmisibile, cât și nontransmisibile;
  - tratarea și supravegherea stării sănătății populației;
  - asigurarea accesibilității populației la servicii calitative de asistență medicală primară;
  - depistarea și tratarea precoce a maladiilor cu impact major asupra sănătății publice;
  - fortificarea cunoștințelor și abilităților lucrătorilor medicali prin participarea la diverse cursuri de instruire și perfecționări tematice;
  - respectarea în procesul curativ de PCN, standarde medicale etc.;
  - consilierea femeilor de vîrstă fertilă în domeniul sănătății reproducerii;
  - supravegherea copiilor pentru a evita mortalitatea infantilă, în special a celei extraspitalicești, întru menținerea sănătății și micșorarea cazurilor de dizabilitate;
  - prevenirea violenței domestice, abuzului sexual și combaterea traficului de copii;
  - modernizarea și renovarea continuă a bazei tehnico-materiale a instituției;
- sporirea calității serviciilor medicale prestate și realizarea criteriilor de calitate, condiționate în contractele încheiate cu CNAM,
- conlucrarea cu APL și alte structuri interesate în realizarea Programelor Naționale și Teritoriale,
- familiarizarea continuă a populației cu principiile Asigurării Obligatorii Medicale, Normele Metodologice de aplicare a Programului Unic, drepturile și responsabilitățile pacientului,
- protecția datelor cu caracter personal.

Populația deservită - 5070 față de 5144 locuitori, , inclusiv asigurați – 3296 persoane față de 3407 persoane sau 65,0 % față de 66,2% .

Femei – 2499 – 50,9% față de 2725 – 52,9%.

Bărbați – 2499 – 49,1% față de 2578 - 47,1%.

- Adulți – 4123 – 81,3% față de 4185-81,3%

- Copii 0-17 ani 11 luni 29 zile – 947 - 18,7% față de 959 – 18,75% din numărul total al populației

- Femei de vîrstă fertilă — 1067 - 38,5% față de 1132 – 41,5% din numărul total din populația feminină.

### Natalitatea, mortalitatea, sporul natural al populației și mortalitatea infantilă - ‰

	2020		2019		2018	
	abs	la 1000	abs	la 1000	abs	la 1000
<b>Natalitatea</b>	37	7,4	35	7.6	43	8.1
<b>Mortalitatea generală</b>	102	23,4	71	13.1	72	13.5
<b>Sporul natural</b>	-37	-8,4	-36	-7.4	-29	-5.4
<b>Mortalitatea infantilă</b>	0	0	0	0	1	23,2
<b>Mortalitatea neonatală precoce</b>	0	0	0	0		
<b>Mortinatalitatea</b>	0	0	0	0		
<b>Mortalitatea perinatală</b>	0	0	0	0		
<b>Mortalitatea copiilor 0-18 ani</b>	0	0	0	0	2	1,98
<b>Mortalitatea maternă</b>	0	0	0	0		

### Mortalitatea generală

denumire	2020			2019			2018		
	total	%	la 10000	total	%	la 10000	total	%	la 10000
<b>Total decese la 1000</b>	102		13,6	71		13,1	72		13.5
b	50	49,5	71.1	36	50,7	65,4	35	48.6	65.7
f	10	47.9	65.4	35	49,3	50,1	37	51,4	69,5
Apți de muncă	7	6,8	18.7	14	18,2	24,1	12	16,7	22,5
Apți de muncă la domiciliu	0	70.0	13.1	8	66,7	15,0	8	66,7	15,0



<b>bolile infecțioase</b>	3			0	0	0	0		
<b>Boli oncologice</b>	3	4.1	5.6	9	12,5	17,8	10	13,9	18,8
<b>Boli endocrine</b>	0	1.4	1.9	1	1,4	1,9	1	1,4	1,9
<b>Tulburări mentale</b>	0								
<b>Bolile sistemuli nervos</b>	0			1	1,4	1,9	1	1,4	1,9
<b>Bolile sistemuli circulator</b>	82	82.2	112.2	52	72,2	97,6	52	72,2	97,6
din ele: - infarct miocardic acut	2	3.3	3.7	2	3,8	3,8	2	3,8	3,8
BCV	3	3.3	3.7	3	5,8	5,6	3	5,8	5,6
CPI	77	83.3	93.5	45	86,5	84,5	45	86,5	84,5
<b>b.ap.respirat or</b>	2	2.7	3.7	1	1,4	1,9	1	1,4	1,9
<b>b.ap.digestiv</b>	8	2.7	3.7	4	5,6	7,5	4	5,6	7,5
<b>b.ap genito- urinar</b>	1	1.4	1.9						
<b>leziuni traumatice</b>	0	5.5	7.5	3	4,2	5,6	3	4,2	5,6
<b>Leziuni perinatale</b>	0								
<b>altele</b>	6	2,6							

### Structura mortalității generale

denumire	2020		2019		2018	
	Abs	ind	Abs	ind	abs	ind
Bolile aparatului circulator- (10000 loc./%)	82		52	97.6/72.2	260	112.2/82.
Bolile ap. digestiv -(10000 loc./%)	8		9	12,5/17,8	10	18.8/13.9
Bolile oncologice -(10000 loc./%)	3		4	7.5/5.6	2	3.7/2.7

COVID-19	3		3	5.6/4.2	4	7.5/5.5
----------	---	--	---	---------	---	---------

### Natalitatea

Natalitatea comparativ cu anii precedenți e în diminuare de la 7,6 în anul 2019 la 7.4 la 1000 copii nou născuți vii, în a.2020

Pe parcursul anului 2020 pe CS Slobozia Cremene au fost înregistrați 37 copii nou născuți vii față de 35 copii nou născuți vii în 2019.

### Mortalitatea generală

Mortalitatea generală are tendință de creștere și constituie 13,6 față de 13,1 –a.2019.

Pe parcursul anului 2020 au decedat 102 persoane față de 71 persoane –a.2019.

După sex prevalează femeii – 52 decese – 50.9% față de - 36 decese – 51,4%,

bărbați - 50 decese – 49,1 % față de 35 decese – 48,6%, în 2019.

Cauzele primordiale, care provoacă decesul populației sunt:

pe locul I - bolile aparatului circulator – 73,7%;

pe locul II - bolile aparatului digestiv – 13.9%;

pe locul III- bolile oncologice – 6.2%.

COVID-19 – 6,2%

**Mortalitatea în rândurile populației în vârstă aptă de muncă** este în diminuare și oscilează de la 14,0 în 2019, la 7,0 în anul 2020. Au decedat 7 persoane față de 14 persoane în a. 2019.

**Mortalitatea copiilor 0-18 ani - 0**

### Sporul Natural

Sporul natural a înregistrat valori negative, care constituie minus 8,4‰ față de minus 7,4‰ 2019.

### Vizite

	2020			2019			2018		
	abs	%	La 1 loc	abs	%	La 1 loc	abs	%	La 1 loc
Nr. vizitelor total la M/F	15091		3.3	20378		3,88	19342		3,76
- din ei la asigurați	14196	93.2	3.0	18892	92,7	5,46	18326	90,7	3,56
Nr. Vizitelor la adulți	11282	66.3	2.9	13420	65,9	3,16	14078	69,8	3,36
- din ei la asigurați	10387	89.8	2.6	12163	90,6	4,97	13062	93,8	5,12



Nr. Vizitelor la copii	<b>3809</b>	<b>33.7</b>	<b>3.1</b>	<b>6958</b>	<b>34,1</b>	<b>6,89</b>	<b>5264</b>	<b>28,9</b>	<b>5,48</b>
Ponderea vizitelor cu scop profilactic la M/F total	<b>6139</b>	<b>46.6</b>	<b>1.6</b>	<b>9320</b>	<b>45,7</b>	<b>1,77</b>	<b>7633</b>	<b>38,7</b>	<b>1,52</b>
Ponderea vizitelor cu scop profilactic la M/F la adulți	<b>3607</b>	<b>38.4</b>	<b>1.1</b>	<b>4892</b>	<b>36,5</b>	<b>1,15</b>	<b>4319</b>	<b>31,4</b>	<b>1,02</b>
Ponderea vizitelor cu scop profilactic la M/F la copii	<b>2532</b>	<b>62.8</b>	<b>3.8</b>	<b>4428</b>	<b>63,6</b>	<b>4,38</b>	<b>3314</b>	<b>57,3</b>	<b>3,82</b>

După cum se observă, numărul total de vizite în diminuare, numărul de vizite per capita a înregistrat o ușoară diminuare de la 3,7 vizite - a.2019 la 2,97 – a.2020 vizite e mai înalt ca indicatorul de examinări profilactice.

Pe parcursul anului 2020 au fost efectuate în total 15091 vizite față de 19342 vizite în a. 2019.

Din numărul total de vizite s-au efectuat la persoanele asigurate 14196– 90,7% sau 3,56 la 1 locuitor asigurat față de 18326 vizite, ce constituie 90,7,0% - 3,56 vizite la un locuitor - a 2019.

La copii 0-18 ani pe parcursul anului 2020 au fost efectuate 3809 vizite sau 5,48 vizite la un copil față de 5264 vizite sau 5,48 vizite la un copil a 2019.

Ponderea vizitelor cu țel profilactic total e de 38,7%(7633vizite) sau 1,52 la un locuitor față de 45,7%(9320 vizite) sau 1,77 la un locuitor a 2019.

#### **Prevalența și incidența (la 10.000 populație)**

denumire	2020	2019	<b>2018</b>
Prevalența total	10820,6	<b>10950,4</b>	<b>10870,4</b>
- inclusiv adulți	11121,2	<b>11262,5</b>	<b>11162,5</b>
- copii	9601,2	<b>9743,2</b>	<b>9643,2</b>
Incidența total la 10000 populație	3022,7	<b>3118,3</b>	<b>3072,3</b>
- inclusiv adulți	1795,9	1896,3	1820,3
- copii	8295,4	8452,0	8335,0

Prevalența totală are tendință de scădere 10820,6 la 10000 locuitori a. 2020.

- la adulți oscilează 11121,52la 10000 locuitori a.2020.

- la copii oscilează 9601,2 la 10000 copii a.2020.

Acești soartă o are și incidența totală, care oscilează la 3022,7 la 100000 locuitori a.2020.

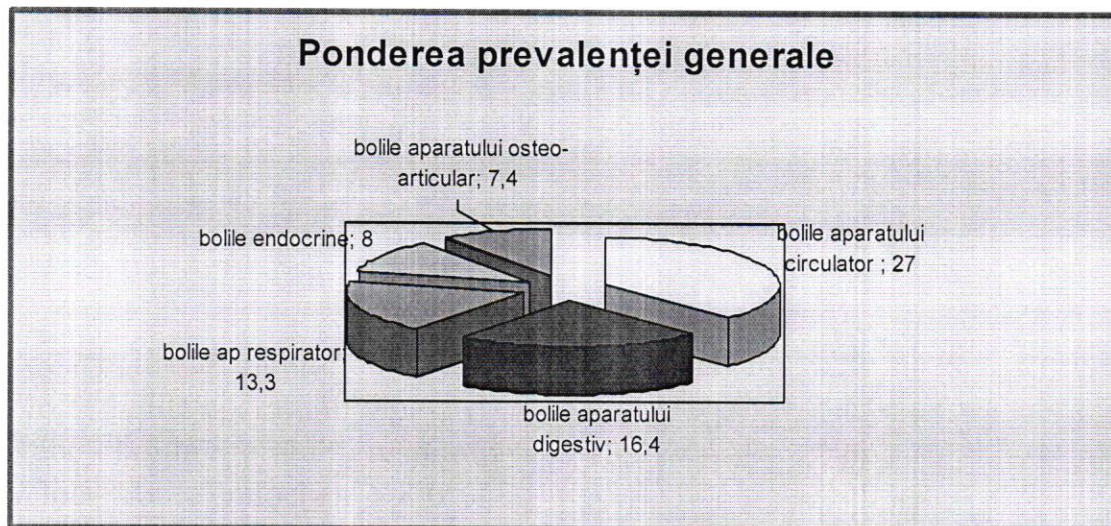
Incidența la adulți oscilează 1795,9 la 10000 locuitori a.2020.

la copii e în diminuare de 8295,4 la 10000 copii în a.2020.

#### **Ponderea prevalenței generale**

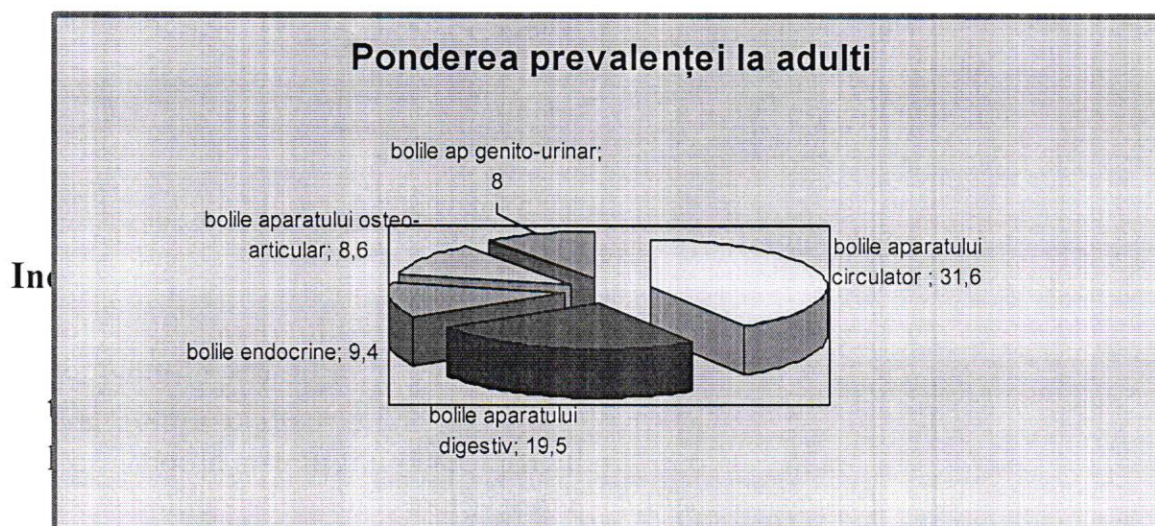


- I loc – bolile aparatului circulator – 27,0%
- II loc – bolile aparatului digestiv - 16,4%
- III loc - bolile aparatului respirator – 13,3%
- IV loc - bolile endocrine - 8,0%
- V loc - bolile aparatului osteo-articular – 7,4%



### Pondereea prevalenței la adulți

- I loc – bolile aparatului circulator – 31,6%
- II loc – bolile aparatului digestiv – 19,5%
- III loc - bolile endocrine – 9,4%
- IV loc – bolile sistemului osteo-articular – 8,6%
- V loc – bolile sistemului genito-urinar – 8,0%.



### Pondereea prevalenței la copii

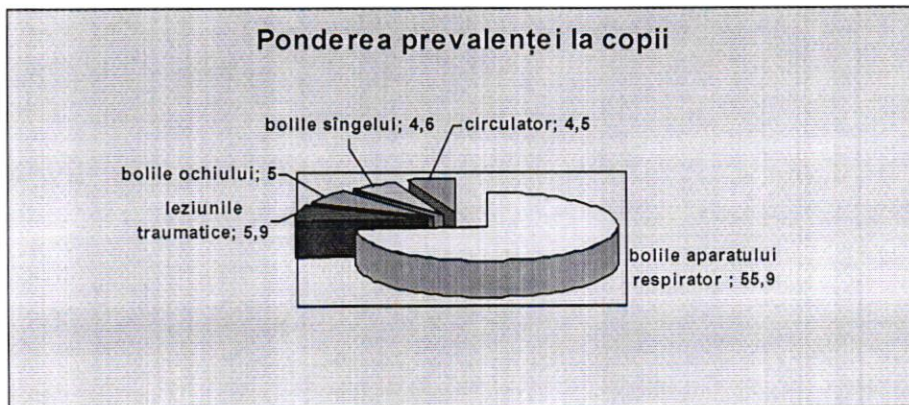
- I loc – bolile aparatului respirator – 55,9%
- II loc – leziunile traumatice – 5,9%
- III loc – bolile ochiului – 5,0%
- IV loc – bolile sîngelui – 4,6%

Inavi, în  
VID-19 – 3



V loc – bolile circulator

– 4,5%



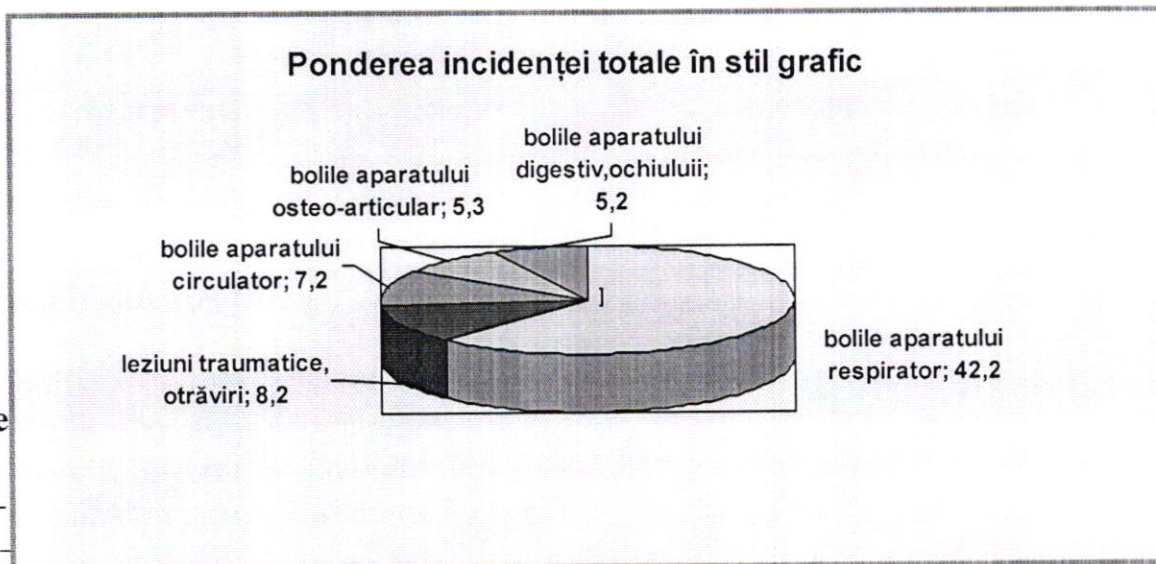
### Pondere incidenței totale

I loc – bolile aparatului respirator – 42,2%

II loc – bolile aparatului circulator – 7,2 %

III loc - bolile aparatului osteo-articular – 5,3%

IV loc – maladiile aparatului digestiv, ochiului – 5,2%



Ponde


I loc –

II loc –

III loc – bolile aparatului osteo-articular – 10,2%

IV loc – bolile aparatului digestiv – 8,0%

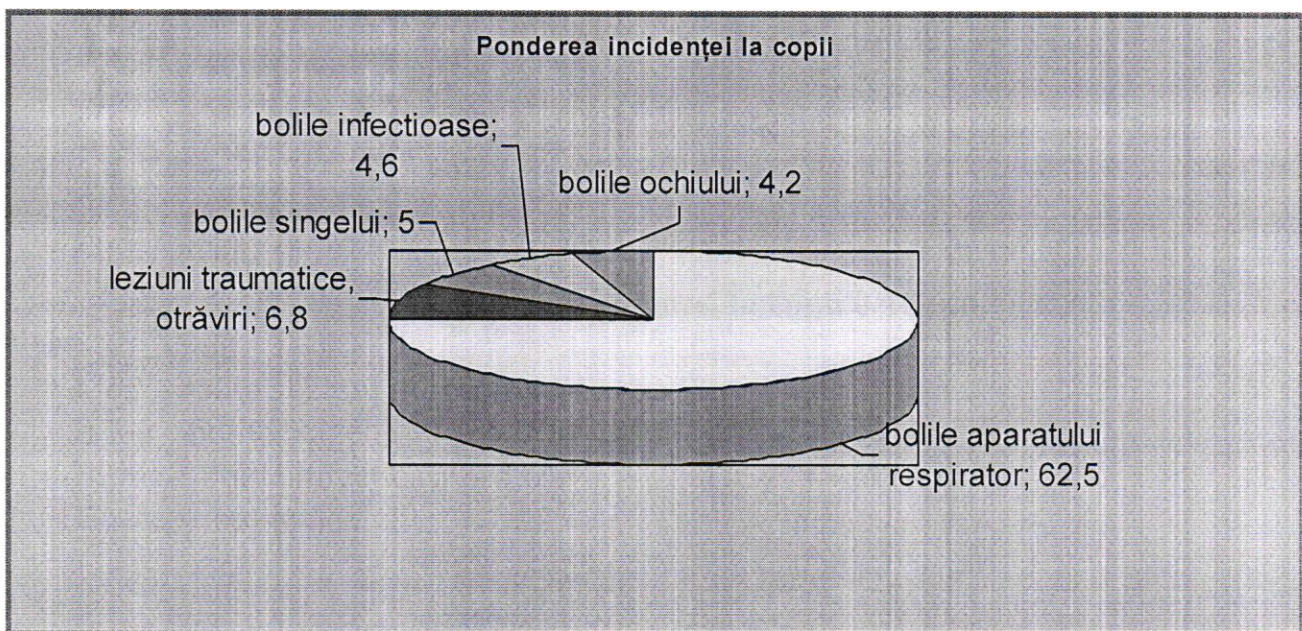
### Pondere incidenței la adulți în stil grafic





### Ponderea incidenței la copii 0-18 ani

- I loc – bolile aparatului respirator – 62,5%
- II loc – bolile sîngelui – 5,0%
- III loc – bolile infecțioase – 4,6%
- IV loc – bolile ochiului – 4,2%.



### Incidența copiilor 0 – 1 an la 1000 copii de vîrsta respectivă

	2020		2019		2018	
	abs	Ind	abs	Ind	abs	Ind
<b>Incidența copiilor pînă la un an- la 1000</b>	116	1705,9	111	1913,79	55,00	1222,22
<b>- bolile infecțioase și parazitare</b>	4	58,8	4	68,97	2,00	44,44
infecții intestinale	1	14,7	3	51,72	1,00	22,22
<b>- bolile endocrine, de malnutriție și metabolism</b>	1	14,7	2	34,48	0,00	0,00
malnutriția	0	0,0	0	0,00	0,00	0,00
- din ei cu întîrziere de dezvoltare fizică datorită malnutriției	0	0,0	0	0,00	0,00	0,00

rahit	1	14,7	0	0,00	0,00	0,00
- anemii	13	191,2	6	103,45	7,00	155,56
<b>- bolile sistemului nervos</b>	3	44,1	1	17,24	0,00	0,00
paralizia cerebrală infantilă	0	0,0	1	17,24	0,00	0,00
<b>- bolile aparatului respirator</b>	60	882,4	81	1396,55	44,00	977,78
infecții acute ale căilor respiratorii superioare, pneumonie, gripă	40	588,2	48	827,59	31,00	688,89
<b>- bolile aparatului digestiv</b>	1	14,7	3	51,72	0,00	0,00
<b>- bolile aparatului genito-urinar</b>	0	0,0	0	0,00	0,00	0,00
<b>- malformații congenitale, deformații și anomalii cromozomiale</b>	12	176,5	3	51,72	0,00	0,00
malformații congenitale ale cordului	3	44,1	2	34,48	0,00	0,00
<b>- unele afecțiuni a căror origine se situează în perioada perinatală</b>	7	102,9	0	0,00	2,00	44,44
<b>- leziuni traumatice, otrăviri și alte consecințe ale cauzelor externe</b>	0	0,0	0	0,00	0,00	0,00
<b>- alte maladii</b>	15	220,6	11	189,66	0,00	0,00 83,1

### Ponderea incidenței la copii 0-1 an

I loc - bolile aparatului respirator – 80,0%

II loc – anemii – 12,7%

III loc – leziuni perinatale, boli infecțioase – 3,6%.

Incidența copiilor pînă la un an e în diminuare și constituie 1222,2 față de 1913,8 la 1000 copii. În structura incidenței 0-1 an prevalează maladiile aparatului respirator – 977,8 la 1000 copii sau 80,0% față de 1396,5 la 1000 copii urmate de anemii – 155,6 la 1000 copii față de 103,4 la 1000 copii.

### Incidența copiilor 0 – 4 ani 11 luni 29 zile la 1000 copii de vîrsta respectivă

	2020		2019		2018	
	abs	Ind	abs	Ind	abs	Ind
<b>Incidența copiilor 0 – 4 ani 11 luni 29 zile</b>	357	1190,0	363	1234,69	<b>255,00</b>	<b>940,96</b>
<b>- bolile infecțioase și</b>	26	86,7	32	108,84	<b>29,00</b>	<b>107,01</b>



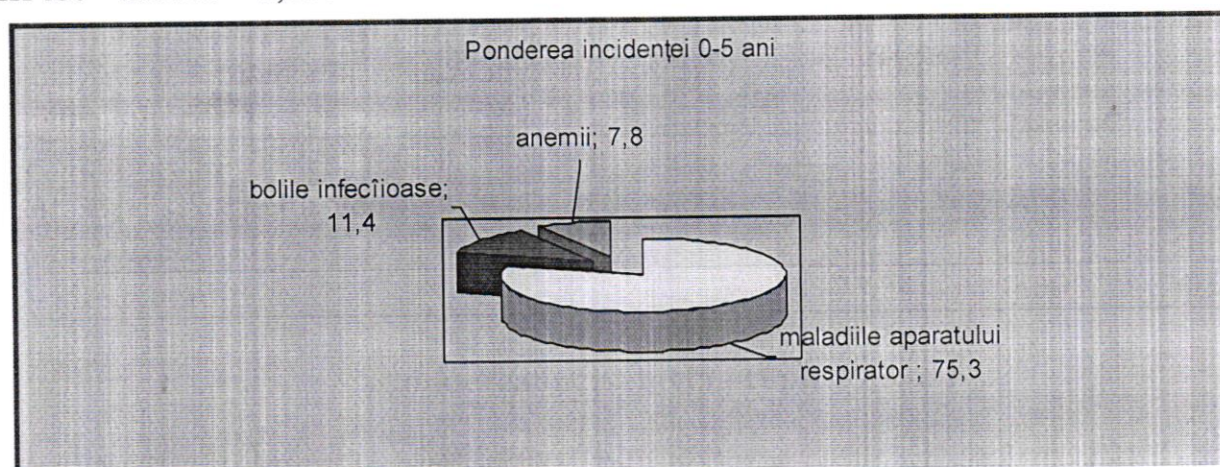
<b>parazitare</b>						
infecții intestinale	5	16,7	26	88,44	<b>14,00</b>	<b>51,66</b>
<b>bolile endocrine, de malnutriție și metabolism</b>	3	10,0	3	10,20	<b>1,00</b>	<b>3,69</b>
malnutriția	1	3,3	1	3,40	<b>1,00</b>	<b>3,69</b>
cu întârziere în dezvolt. fizică datorită malnutriției	0	0,0	0	0,00	<b>0,00</b>	<b>0,00</b>
rahit	0	0,0	0	0,00	<b>0,00</b>	<b>0,00</b>
- anemii	22	73,3	14	47,62	<b>20,00</b>	<b>73,80</b>
<b>- bolile sistemului nervos</b>	2	6,7	6	20,41	<b>5,00</b>	<b>18,45</b>
paralizia cerebrală infantilă	2	6,7	2	6,80	<b>3,00</b>	<b>11,07</b>
<b>- bolile aparatului respirator</b>	235		262	891,16	<b>192,00</b>	<b>708,49</b>
infecții acute ale căilor respiratorii superioare, pneumonie, gripă	117		151	513,61	<b>135,00</b>	<b>498,15</b>
<b>- bolile aparatului digestiv</b>	7	23,3	7	23,81	<b>3,00</b>	<b>11,07</b>
<b>- bolile aparatului genito- urinar</b>	1	3,3	0	0,00	<b>0,00</b>	<b>0,00</b>
<b>- malformații congenitale, deformații și anomalii cromozomiale</b>	9	30,0	3	10,20	<b>1,00</b>	<b>3,69</b>
malformații congenitale ale cordului	4	13,3	2	6,80	<b>1,00</b>	<b>3,69</b>
<b>- unele afecțiuni a căror origine se situează în perioada perinatală</b>	5	16,7	0	0,00	<b>2,00</b>	<b>7,38</b>
<b>- leziuni traumatiche, otrăviri și alte consecințe ale cauzelor externe</b>	6	20,0	8	27,21	<b>2,00</b>	<b>7,38</b>
<b>- alte maladii</b>	41		28	95,24	<b>0,00</b>	<b>0,00</b>

### Ponderea incidenței la copii 0 - 5 ani

I loc - bolile aparatului respirator – 75,3%

II loc - bolile infecțioase – 11,4%

III loc - anemii – 7,8%





Incidența copiilor 0-5 ani e în diminuare de la 1234,7 la 1000 copii la 941,0 la 1000 copii.

În structura incidenței 0-5 ani pe primele locuri s – au plasat maladiile aparatului respirator – 75,3% , maladiile infecțioase – 11,4%, anemiile – 7,8% .

### Alimentația naturală a copiilor pînă la un an

Denumirea indicatorului	2020		2019	
	abs	rata	abs	rata
Ponderea copiilor alăptați				
- pînă la 3 luni	37	100,0	45	100,0
- pînă la 6 luni	37	10,0	45	100,0
- pînă la 1 an	35	95,6	43	95,6

### INCAPACITATEA TEMPORARĂ DE MUNCĂ

denumire	2020	2019	2018
nr cazuri de ITM	447	436	336
durata medie a unui caz	20,7	20,0	21,5
indicele de frecvență la 100 loc.	8,9	8,3	6,5
indicele de gravitate la 100 loc.	190,7	183,7	152,6
Nr cazuri de trimitere la CDDCM la 100 locuitori	6	16 – 0,3	5 – 0,1
Ponderea cazurilor de stabilire a gr. de invaliditate	5	15 – 93,7	4 – 80,0

Pe parcursul anului 2020 s-au eliberat 447 față de 336 concedii medicale. Numărul de zile fiind de 9254 față de 7254. Durata medie a unui caz e de 20,7 zile față de 21,5 zile.

Durata medie a unui caz fără concedii de gravitate și naștere e de 17,0 față de 16,3 zile .S-au eliberat concedii de boală la pacienți cu COVID-19 - 17.Numărul de zile – 301,durata medie a unui caz – 17,7.Eliberare de la lucru în legătură cu carantina – 102 certificate,numărul de zile 1347,durata medie a unui caz – 13,2.

Cel mai înalt indice de durată medie a concediilor medicale e la următoarele nozologii:

- Tuberculoza – 160 zile
- Diabet zaharat – 46,4 zile
- Bolile sistemului nervos periferic – 27,5 zile.
- Bolile oncologice – 20,0 zile

Numărul de cazuri primare de trimitere la CDDCM – 6 (1caz TBC,tumori maligne – 2,bolile sistemului nervos periferic – 2,sistemul osteo-articular – 1) S-au aprobat 5 cazuri.

### Cuprinderea populației prin examene profilactice

	2020		2019		2018	
	abs	%	abs	%	abs	%
Antropometria la persoanele peste 18 ani	4070	96,90	4104	96,90	4158	96,5
examinarea persoanelor prin tonometrie arterială	4070	96,93	4111	96,93	4164	96,7
examinarea persoanelor la colesterol	2508	93,08	2462	93,08	2469	91,8
examinarea persoanelor la glicemie	2510	96,55	2578	96,55	2605	95,9
Examinarea pielii,ganglionilor limfatici, glandei tiroide, glandei mamare la persoanele peste 18 ani	4070	96,93	4111	96,93	4164	96,7
Testul citologic Babeș-Papanicolau (femei de la 25 pînă la 61 ani și din grupul de risc)	380	90,46	465	90,46	463	94,5
colonoscopia	13	86,66	13	86,66	10	76,9
Hemoculttest (persoane 45-70 ani )	845	95,53	1710	95,53	1685	90,1
Reacția de microprecipitare (RMP) (grupul de risc)	198	93,85	168	93,85	137	89,5
examinarea persoanelor prin tonometrie oculară	1150	86,22	1164	86,22	1182	85,7
Radiografia cutiei toracice (persoane din grupul de risc și cele din grupurile periclitante)	288	91,40	287	91,40	201	86,3



Examinarea sputei la BAAR* (la pacienți simptomatici cu maladii ale aparatului respirator)	9	97,05	33	97,05	11	91,7
Rata medie		93,46		93,46		91.0

### Ponderea depistați suspecti la maladie din numarul celor examinați

Antropometria, aprecierea IMC (persoane peste 18 ani)	28	0,75
Măsurarea tensiunii arteriale (persoane peste 18 ani)	31	1,0
Colesterolul total (persoane cu vârsta peste 40 ani)	20	1,1
Glicemia (persoane peste 40 ani și din grupul de risc)	18	1,0
Examinarea pielii, cavității bucale ganglionilor limfatici, glandei tiroide, glandelor mamare (persoane peste 18 ani)	14	0,5
Testul citologic Babeș-Papanicolau (femei de la 25 până la 61 ani și din grupul de risc)	0	0
colonoscopia	0	0,0
Hemoculttest	0	0,0
Reacția de microprecipitare (RMP) (grupul de risc)	0	0,0
Tonometrie oculară (persoane peste 40 ani)	12	1,2
Radiografia cutiei toracice (persoane din grupul de risc și cele din grupurile periclitante)	5	2,5
Examinarea sputei la BAAR	5	45,5

Examinările profilactice ale populației au fost efectuate la un nivel de 93,46 în 2020 față de 91,0% în 2019.

Au fost examinați profilactic la :

- **tuberculoză prin radiografia** cutiei toracice a grupului de risc și contingentul periclitant. Au fost efectuate 288 examinări – 91,40% față de 287 examinări – 86,3% din necesitau. Depistați suspecti 6 persoane sau 4,5%.
- **La tumori maligne :**  
examinarea pielii, ganglionilor limfatici, glandei tiroide, glandei mamare la persoanele 96,7% în 2020.  
Depistați suspecti 18 persoane sau 1,1% față de 38 persoane sau 1,1%.
- Examenul citologic s – a efectuat la 380 femei - 90,46% față de 465 femei - 94,5%. Depistați suspecti 2 persoane – 0,2% față de 12 persoane sau 3,9%.

- Examinarea persoanelor la **glicemie** – 2510 persoane sau 96,55% față de 2578 persoane - 95,9% din necesitate. Depistați suspecti 18 persoane sau 1,0%.
- **La colesterol** au fost examinate 2508 persoane sau 93,08 % față de 2462 persoane – 90,2%. Cu patologii s – au depistat 20 persoane – 1,1%.
- Examinarea grupului de risc și contingentului periclitant **la RMP** a atins nivelul de 93,85% față de 89,5%. Toate examinările au fost negative.
- Au fost examinate **la glaucom** prin tonometrie oculară 1150 persoane sau 86,82% față de 1164 persoane sau 85,7%. Depistați suspecti 12 persoane sau 1,5%.

### Asistența medicală acordată femeilor gravide

Denumirea	2020		2019		2018	
	abs	Ind	abs	Ind	abs	Ind
% gravidelor luate sub supraveghere pînă la 12 săpt.	38	95,5	36	83,7	52	82,5
% gravidelor ce au terminat graviditatea prin naștere în termen	36	89,4	48	94,1	62	93,9
% gravidelor care au terminat graviditatea prin naștere prematură	2	8,5	1	2,0	0	0,0
inclusiv % gravidelor care au terminat graviditatea prin naștere pînă la 31 săpt.	2	4,3	0	0,0	0	0,0
% gravidelor care au terminat graviditatea prin avort din numărul celor care au terminat graviditatea în anul gestionar	0	0	2	3,9	4	6,1
% gravide, ce au născut în anul de gestiune și au beneficiat de supraveghere conform <b>standardelor</b>	38	95,7	49	100,0	60	96,8
% gravidelor consultate de ginecolog, din gravide, care au terminat graviditatea	38	100,0	51	100,0	66	100,0
% gravidelor consultate de ginecolog pînă la 12 săptămîni de sarcină, din gravide, care au terminat graviditatea	38	93,6	41	80,4	60	90,9
% gravidelor consultate de ginecolog pînă la 30 săptămîni de sarcină, din gravide, care au terminat graviditatea	38	97,9	48	94,1	62	93,9
% gravidelor referite către naștere la ni. II din număr consultate de ginecolog la 30 săpt.	25	23,9	26	54,2	22	35,5
% gravidelor referite către naștere la nivelul III din număr consultate de ginecolog la 30 săptămîni de sarcină	5	4,3	2	4,2	5	8,1
% gravidelor examinate eco în termen 18-21 săptămîni ale sarcinii, din gravide, care au terminat graviditatea	38	95,7	49	100,0	54	87,1
Ponderea patologiilor congenitale depistate prin examin ecografic – total în termen 18-21	0	0,0	1	2,0	0	0,0



săptămîni ale sarcinii						
Ponderea femeilor gravide examinate serologic la sifilis pînă la 12 săptămîni de sarcină din numărul gravidelor, care au terminat graviditatea	38	95,7	43	84,3	60	90,9
Ponderea femeilor gravide examinate serologic la sifilis la 28 - 30 săptămîni de sarcină din numărul gravidelor, care au terminat graviditatea	38	97,9	49	96,1	62	93,9
Ponderea femeilor gravide testate la HIV total din numărul gravidelor, care au terminat graviditatea	38	100,0	71,500	100,0	60,000	100,0
Unele boli antecedente, survenite și care au complicat sarcina cu:- gestoză tardivă	0	4,3	1	2,0	1	1,5
inclusiv: - preeclampsia	0	2,1	0	0,0	1	1,5
- eclampsia	0	0,0	0	0,0	0	0,0
- maladii extragenitale - total	15	34,0	18	35,3	32	48,5
cu bolile aparatului circulator	4	6,4	3	5,9	2	3,0
- cu complicații venoase ale sarcinii	0	0,0	1	2,0	0	0,0
bolile cronice a aparatului respirator	0	0,0	0	0,0	0	0,0
- cu tuberculoză	0	0,0	0	0,0	0	0,0
- cu bolile aparatului genitourinar	6	12,8	5	9,8	11	16,7
- cu diabetul zaharat- total	0	0,0	0	0,0	0	0,0
cu diabetul zaharat insulino-depen	0	0,0	0	0,0	0	0,0
diabetul zaharat gestațional	0	0,0	0	0,0	0	0,0
- cu tulburări hepatice	0	0,0	0	0,0	2	3,0
- cu anemii	6	12,8	9	17,6	17	25,8

Evidența precoce a gravidelor la medicul de familie e în ameliorare - 95,5% față de 83,7%.

Nașteri premature nu s-au înregistrat.

Maladiile extragenitale – 34,0%

Printre maladiile extragenitale la gravide predomină anemiile 6 cazuri – 12,8% față de 9 cazuri – 17,6% și maladiile aparatului genito-urinar 6 cazuri – 12,8% față de 5 cazuri – 9,8%.

Toate femeile gravide aflate sub supraveghere au fost testate la HIV și sifilis - 100,0%.

#### Indicele de dizabilitate a copiilor 0-17 ani 11 luni 29 zile

	2020			2019			2018		
	abs	la1000	Rata	abs	la1000	Rata	abs	la1000	Rata
<b>Total</b>	28	27,5		28	27,5		28	26,8	
<b>Grad sever</b>	16	15,7	57,1	18	17,7	64,3	18	17,2	64,3
<b>Grad accentuat</b>	11	10,8	39,3	7	6,9	25,0	7	6,7	25,0



<b>Grad mediu</b>	<b>1</b>	<b>0,98</b>	<b>3,6</b>	<b>3</b>	<b>3,0</b>	<b>10,7</b>	<b>3</b>	<b>2,9</b>	<b>10,7</b>
-------------------	----------	-------------	------------	----------	------------	-------------	----------	------------	-------------

Indicele de dizabilitate a copiilor 0-17ani e la nivelul anului precedent și constituie 27,5 % .La evidență se află 28 copii cu dizabilități.


Predomină gradul sever –16 cazuri – 15,7 % față de 17,7% sau 64,3% .

### Structura dizabilității copiilor după cauze (0-17 ani):

		2020		2019		2018	
	cauzele	abs	Rata%	abs	Rata %	abs	Rata
I loc	bolile sistemului nervos	10	35,7	10	35,7	9	32,1
II loc	malformații congenitale	7	25,0	7	25,0	8	28,6
III loc	tulburări mintale și de comportament	4	14,3	4	21,4	5	17,8

### Cauzele principale a dizabilității copiilor sunt:

- bolile sistemului nervos – 35,7%, malformațiile congenitale– 25,0%,
- tulburările mintale - 14,3%.



## **VII. CONCLUZII:**

De către lucrătorii medicali a fost depus efort pentru a atinge rezultatele pe care le-am obținut pe parcursul anului 2020, al VIII-lea an de activitate în cadrul Centrului de Sănătate cu autonomie financiară, însă mai avem multe rezerve la diverse capitole cum ar fi:

- promovarea în rândurile populației a modului de viață sănătos, fără consum excesiv de băuturi alcoolice, având în vedere un număr mare de decese în vîrsta aptă de muncă din cauza cirozei hepatice;
- educarea pacienților pentru a conștientiza nivelul de sănătate, a factorilor de risc și sporirea responsabilității individului pentru propria sănătate;
- tratamentul adecvat conform PCN a pacienților cu patologia cardiacă cu medicamente parțial compensate;
- depistarea activă a pacienților cu HTA atât în rândurile adulților, cît și a copiilor mai mari de 3 ani;
- examinarea și supravegherea populației din diferite grupuri de risc;
- menținerea examinărilor profilactice la un nivel mai mare de 80%;
- promovarea necesității vaccinărilor profilactice;
- consolidarea bazei tehnico-materiale;
- respectarea drepturilor pacienților, inclusiv păstrarea datelor cu caracter personal.

**Șef IMSP CS Slobozia-Cremene**

**Sochirca Anjela**

Data prezentării 24.03.2021 12:50:45

Anexe la SNC  
 "Prezentarea situațiilor financiare"  
 Aprobat de Ministerul Finanțelor  
 al Republicii Moldova

**SITUAȚIILE FINANCIARE**

pentru perioada 01.01.2020 - 31.12.2020

Entitatea: I.M.S.P. CENTRUL DE SANATATE SLOBOZIA - CREMENECod CUIÎO: 40870544Cod IDNO: 1012607004155

Sediul:

MD:

Raionul(municipiul): 284, DDF SOROCACod CUATM: 7849, S.SLOBOZIA-CREMENEStrada: S.SLOBOZIA-CREMENEActivitatea principală: Q8621, Activitati de asistenta medicala generalaForma de proprietate: 13, Proprietatea municipalaForma organizatorico-juridică: 880, Instituții publice

Date de contact:

Telefon: +37323043224

WEB:

E-mail: cs.slobozeea-cremene@ms.mdNumele și coordonatele al contabilului-șef: DI (dna) Tel.Numărul mediu al salariaților în perioada de gestiune: 19 persoane. Confirmați lipsa salariațilorPersoanele responsabile de semnarea situațiilor financiare\* Sochirca Anjela

Unitatea de măsură: leu

**BILANȚUL PRESCURTAT**

Anexa 1

la 31.12.2020

Nr. cpt.	Indicatori	Cod rd.	Sold la	
			Începutul perioadei de gestiune	Sfârșitul perioadei de gestiune
1	2	3	4	5
	<b>ACTIV</b>			
	<b>ACTIVE IMOBILIZATE</b>			
	I. Imobilizări necorporale	010	1845	1353
	II. Imobilizări corporale	020	392396	361165
	III. Investiții financiare pe termen lung	030		
	IV. Creanțe pe termen lung și alte active imobilizate	040		
	<b>TOTAL ACTIVE IMOBILIZATE</b> (rd.010 + rd.020 + rd.030 + rd.040)	050	394241	362518
	<b>ACTIVE CIRCULANTE</b>			
	I. Stocuri	060	146493	143605
	II. Creanțe curente și alte active circulante	070	127477	62037
	III. Investiții financiare curente	080		
	IV. Numerar și documente bănești	090	150193	18946



	<b>TOTAL ACTIVE CIRCULANTE</b> (rd.060 + rd.070 + rd.080 + rd.090)	100	424163	224588
	<b>TOTAL ACTIVE</b> (rd.050 + rd.100)	110	818404	587106
	<b>PASIV</b>			
	<b>CAPITAL PROPRIU</b>			
	I. Capital social și neînregistrat	120	1370336	1370336
	<b>II. Prime de capital</b>	130		
	III. Rezerve	140		
C.	IV. Profit (pierdere)	150	-884968	-917030
	<b>V. Rezerve din reevaluare</b>	160		
	<b>VI. Alte elemente de capital propriu</b>	170	135540	124395
	<b>TOTAL CAPITAL PROPRIU</b> (rd.120 + rd.130 + rd.140 + rd.150 + rd.160 + rd.170)	180	620908	577701
D.	<b>DATORII PE TERMEN LUNG</b>	190		
E.	<b>DATORII CURENTE</b>	200	197496	9405
	<b>TOTAL DATORII</b> (rd.190 + rd.200)	210	197496	9405
F.	<b>PROVIZIOANE</b>	220		
	<b>TOTAL PASIVE</b> (rd.180 + rd.210 + rd.220)	230	818404	587106

### SITUAȚIA DE PROFIT ȘI PIERDERE PRESCURTATĂ

de la 01.01.2020 până la 31.12.2020

Anexa 2

Indicatori	Cod rd.	Perioada de gestiune	
		precedenta	curenta
1	2	3	4
Venituri din vânzări	010	2349307	2496576
Costul vânzărilor	020	2133000	2384359
<b>Profit brut (pierdere brută)</b> (rd.010 - rd.020)	030	216307	112217
Alte venituri din activitatea operațională	040	63303	127588
Cheltuieli de distribuire	050		
Cheltuieli administrative	060	264021	269707
Alte cheltuieli din activitatea operațională	070	2634	2160
<b>Rezultatul din activitatea operațională: profit (pierdere)</b> (rd.030 + rd.040 - rd.050 - rd.060 - rd.070)	080	12955	-32062
<b>Rezultatul: profit (pierdere) financiar(ă)</b>	090		
<b>Rezultatul din operațiuni cu active imobilizate și excepționale: profit (pierdere)</b>	100		
<b>Rezultatul din alte activități: profit (pierdere)</b> (rd.090 + rd.100)	110		
<b>Profit (pierdere) până la impozitare</b> (rd.080 + rd.110)	120	12955	-32062
Cheltuieli privind impozitul pe venit	130		
<b>Profit net (pierdere netă) al perioadei de gestiune</b> (rd.120 - rd.130)	140	12955	-32062

### Documente atașate - Notă explicativă (fișierul pdf)

Nota explicativa 2021 CS SI-Cremene.PDF





**MINISTERUL SĂNĂȚII, MUNCHI ȘI PROTECȚIEI SOCIALE  
AL REPUBLICII MOLDOVA  
INSTITUȚIA MEDICO-SANITARĂ PUBLICĂ  
CENTRUL DE SĂNĂȚATE SLOBOZIA-CREMENE**

s. Slobozia-Cremene, MD:3037, rl. Soroca  
Tel. +37323043161; +37323043224; Fax +37323043161  
e-mail: cs.slobozeea-cremene@ms.md

**Președinte al Raionului Soroca  
Consiliul Raional Soroca  
Domnului Veaceslav RUSNAC**

**Nr. 11  
din „01” aprilie 2021**

**DE MERS**

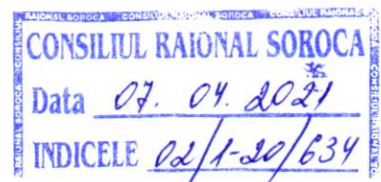
Prin prezenta, IMSP CS Slobozia-Cremene solicită respectuos de a fi inclusă în ordinea de zi a Consiliului Raional Soroca următoarele întrebări:

1. Aprobarea raportului privind activitatea IMSP CS Slobozia-Cremene pentru a.2020.
2. Aprobarea situației financiare a IMSP CS Slobozia-Cremene pentru a.2020.

**Șef IMSP CS Slobozia-Cremene**




**Anjela SOCHIRCA**



**APARATUL PREȘEDINTELUI RAIONULUI SOROCA**

**FIȘA**

de evidență și control a documentelor intrate

Correspondent <i>YMSP C.S. Slobozia-Cremeni</i>		Termen de rezolvare	
Data și indicele documentului <b>02/1-201 634</b>	Data și indicele documentului <i>11</i>	Numărul filelor documentului	
		de bază	anexat
<i>07/04/2021</i>	<i>01/04/2021</i>		
Tipul documentului și conținutul succint <i>solicită includerea în ordinul de zi a ședinței C.R. Soroca</i>			
Rezoluția sau cui i s-a transmis documentul <i>A. St-Labriaru</i> 			
Confirmare de primire a documentului		Nota cu privire la rezolvarea documentului	